



## Семейная творческая мастерская

Семейное творчество является неотъемлемой частью семейного досуга. Иногда родители ломают голову: чем же заняться с ребенком? Выбрав совместное творчество, вы решите сразу несколько задач: займете ребенка, разовьете его, научитесь лучше понимать друг друга. Занятие творчеством в семье делает будни яркими. В процессе творческой работы можно создать неповторимый шедевр, в котором отобразятся как индивидуальность каждого члена семьи, так и результат совместного подхода, умения договариваться и слышать друг друга.

Время, проведенное вместе, помогает подружиться, раскрыть таланты и просто повеселиться. Даже если интересы членов семьи с первого взгляда не совпадают, всегда можно найти общую идею. Например, совместное рукоделие.

Различные виды творчества люди осваивали с древних времен. Иногда это был просто способ самовыражения, но чаще всего в результате появлялось красивое изделие, приносящее практическую пользу. Так возникло большинство направлений народных промыслов. В результате такого досуга создавались полезные и красивые вещи: от сундуков до оригинальных украшений. И каждый в семье мог принять участие в изготовлении того или иного предмета.

Сейчас народные промыслы по-прежнему ценятся и пользуются популярностью. Организуются специальные кружки, клубы, досуговые центры. К примеру, детям будет интересно вместе с родителями изготовить игрушку из ткани или глины, разрисовать деревянную ложку или попытаться сплести корзину перед прогулкой в лес.

А сколько всего полезного можно сделать из обычной бумаги! Работа с небольшими деталями отлично развивает мелкую моторику, а конструирование из бумаги и картона способствует развитию образного мышления.

Имея дома коробочку с бисером, вы с ребенком изготовите игрушки, украшения, даже снежинки. Ведь нанизывать на нитку бисер сможет даже пятилетний ребенок.

Чем еще можно заняться творческой семье? Это может быть совместное написание сценария или сказки, посещение театра, библиотеки, даже выезд на природу можно совместить с поиском листьев для гербария или шишек для поделки.

Занятие творчеством делает будни яркими. В процессе творческой работы можно создать неповторимый шедевр, в котором отобразятся как индивидуальность каждого члена семьи, так и результат совместного подхода, умения договариваться и слышать друг друга.

Возможно, со временем такое творческое взаимодействие детей и взрослых станет доброй традицией семьи.

Пробудить мотивацию ребенка родители могут собственным примером. Если взрослый имеет какое-то хобби, которому посвящает свое свободное время, то такой яркий пример может увлечь и детей.

Не упускайте возможность провести с близкими теплые семейные вечера и выходные дни. Только ваше личное внимание и ваша искренняя заинтересованность может отвлечь ваших детей от дурных компаний и поступков, привить все самое светлое, доброе и полезное. А помочь в организации творческого досуга, разнообразить его, поможет литература, представленная в фонде нашей библиотеки.

**Данилова, А. Делаем открытки и подарки вместе с мамой. Оригинальные бумажные техники / А. Данилова. - Москва [и др.] : Питер, 2014. - 64 с. : ил. - (Вы и ваш ребенок). - Текст : непосредственный.**



В книге Анастасии Даниловой «Делаем открытки и подарки вместе с мамой. Оригинальные бумажные техники» рассмотрены несложные, но интересные и современные проекты. Автор наглядно показывает и рассказывает, как сделать необычные открытки и подарки к любому празднику своими руками. Эта книга адресована, прежде всего, родителям, желающим привлечь своих детей к современному и интересному ручному творчеству. Открытка «Фартук» - отличный подарок маме и бабушке. Но можно сделать открытку и папе, она будет хорошо смотреться даже на его рабочем столе. Или сделать вместе фотоальбом о летнем отдыхе, который сохранит воспоминания не только об интересном путешествии, но и о семейном досуге.

Идея книги – раскрыть возможности ребенка создавать красивые и разнообразные работы самостоятельно или вместе со взрослыми, научиться различным техникам декорирования.

Такая книга заинтересует и пятилетнего ребенка, и подростка, и их маму, которая с удовольствием займется творчеством вместе с детьми.


**Федосеев, С. Фигурки из пробок / С. Федосеев. - Москва : АСТ-ПРЕСС КНИГА, 2014. - 64 с. : ил. - (Золотая библиотека увлечений). - Текст : непосредственный.**



Эта книга знакомит читателя с простой авторской техникой Сергея Федосеева по созданию забавных игрушек из бутылочных пробок, проволоки и шерстяных ниток. С помощью техники, описываемой в этой книге, можно сделать разных персонажей: зайцев, медведей и т.п.

А для изготовления игрушек не нужны дорогостоящие инструменты. Большинство из них найдется почти в каждом доме.

**Карлесси, М. Все из бисера. Фигурки людей и животных : пер. с итал. / Мария Анджела Карлесси. - Москва : Контэнт, 2011. - 48 с. : ил. - Текст : непосредственный.**



Эта книга порадует детей и взрослых, которые любят создавать своими руками вещи из бисера: фигурки людей, животных и птиц. Материал, представленный в книге, позволяет выполнить самые различные проекты, даже создавать настоящие шедевры прикладного искусства.

**Творим с детьми. 20 мастер-классов в разных техниках / [ред. А. Черникова]. - Москва : Альпина Пабlishер, 2016. - 208 с. : цв. ил. - Текст : непосредственный.**



Книга «Творим с детьми. 20 мастер-классов в разных техниках» – результат партнерского проекта издательства «Альпина Пабlishер» и портала Ярмарка Мастеров. Это портал для ценителей авторских работ и подарков. Здесь представлены ручные работы, созданные творческими людьми – мастерами своего дела.

В книге собраны интереснейшие мастер-классы от Ярмарки Мастеров в разных техниках (по пять на каждое время года), которые дадут вам массу идей,

как весело и познавательно провести вместе время. Зимой, например, вы можете попробовать сделать елочные украшения из глины или новогодний домик-шкатулку, а летом создать морской декор для дома. Все, что вам потребуется, - простые материалы, пара часов свободного времени и, конечно же, желание. Среднее время, которое вы потратите, - всего полтора часа. За это время вы получите массу удовольствия, а еще новые чудесные вещи, сделанные своими руками.

**Комарницкая, О. Декупаж и антураж : авторские техники декора для стильного интерьера : рустик, лофт, стимпанк, сканди, хай-тек, арт-деко, классика / О. Комарницкая. - Москва : ЭКСМО, 2020. - 144 с. : цв. ил. - (Популярная энциклопедия современного рукоделия). - Текст : непосредственный.**



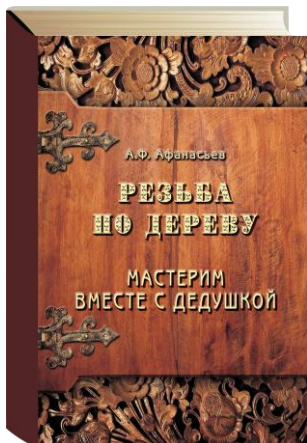
Многолетний опыт мастера декупажа описан в книге «Декупаж и антураж : авторские техники декора для стильного интерьера». Вы найдете краткое описание стилей, узнаете, какие техники и материалы стоит выбрать, на что обратить внимание и какие моменты учесть.

**Вагнер, А. Декорирование стекла / А. Вагнер ; пер. с нем. Л. И. Кайсаровой. Москва : АРТ РОДНИК, 2012. - 32 с. : ил. - (Новые идеи для вашего творчества). - Текст : непосредственный.**




Роспись по стеклу – это очень древнее искусство, приводившее людей в восторг. Ведь благодаря прозрачности стекла к игре красок прибавляется еще и игра света. А современные материалы позволяют всем желающим заняться этой замечательной техникой. Старые предметы могут превратиться в чудесные аксессуары для интерьера.

**Афанасьев, А. Резьба по дереву. Мастерим вместе с дедушкой / А. Афанасьев. Москва : Белый Город, 2014. - 127 с. : ил. - Текст : непосредственный.**



В книге представлены прекрасные изделия из дерева: рамки, вазы, игрушки. Все они сделаны детьми в возрасте 8-10 лет. Издание основано на личном опыте известного в России резчика по дереву А.Ф. Афанасьева, его многолетнем опыте общения с детьми и внуками. Поэтому эта книга предназначена не только для любителей резьбы по дереву, но и для всех, кто хочет проводить как можно больше времени с детьми за этим увлекательным занятием.

**Заухайтль, М. Резьба по дереву. Фигурки людей и животных / М. Заухайтль, Г. Ольберт ; пер. с нем. Е. Рачевой. - Москва : Арт-Родник, 2010. - 96 с. : ил., фото. - (Семейный досуг). - Текст : непосредственный.**



Эта книга шаг за шагом рассказывает о том, как с помощью разнообразных техник создаются фигурки людей и животных. Фотографии детально иллюстрируют все этапы работы - от первых эскизов к законченному произведению и до обработки поверхности. Книга содержит фундаментальную информацию по выбору инструментов и сюжетов, а так же подробный обзор подходящих сортов древесины.

Жили-были... Этими словами начинаются почти все сказки. Каждый из нас может придумать свою историю – о гостеприимном доме, который хранит тепло очага и улыбки дружной семьи. А представленные здесь книги, возможно, помогут найти вам увлекательное хобби для всей семьи, заселить свой дом любимыми персонажами и интересными вещами, придающими особое очарование дому.

Планируйте свой творческий досуг и выбирайте лучшие варианты для вашей семьи с помощью литературы из фонда нашей библиотеки!

Совместный творческий досуг с детьми – это не только общая радость и веселье, это прочный мостик к взаимопониманию, дружбе и любви.

